



onfuton

i nostri tatami

WWW.ONFUTON.COM
INFO@ONFUTON.COM





il tatami

- COSA e'

- COME si usa

- da QUANDO si usa

- COME e' fatto

- SCHEDA tecnica

- DOVE nasce

- COME si cura



| COSA e' |

I **tatami** sono tradizionali pannelli giapponesi in paglia di riso pressata e ricoperta di giunco.

Sono un'originale superficie organica su cui camminare a piedi nudi e sdraiarsi.

Creano un contatto caldo e sano per il corpo e un'atmosfera rilassante.

Il Tatami è ecologico e biodegradabile perché composto da materiali naturali.

“La ragione per cui apprezziamo **materiali e forme della natura** è che vi riconosciamo economia dei mezzi, semplicità, eleganza e correttezza essenziale”

[Victor papanek]





| COME si usa |


> Posato a terra per pavimentare in modo naturale e confortevole i locali della casa dedicati al **relax** come tipicamente la camera, ma anche la zona giorno, il soppalco o pedane in legno.

> Posato nelle strutture dei **letti** come supporto del futon o del materasso tradizionale come alternativa alla rete a doghe, è una base letto sana perché molto traspirante.

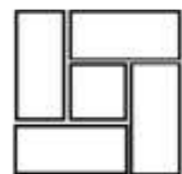
I tatami sono la base ideale per un **sano riposo**, il relax, la meditazione, i massaggi, le arti marziali, lo shiatsu, lo yoga e il gioco.



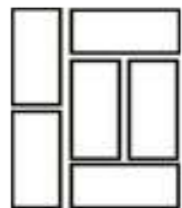
misure varie



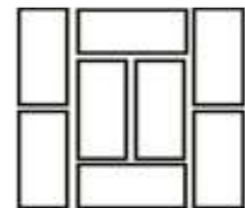
360x180



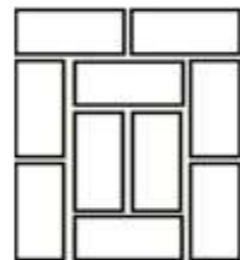
270x270



270x360



360x360



360x450





| da QUANDO si usa |

Quando si cammina sul tatami si ha una sensazione di piacevole elasticità, cede leggero e **silenzioso** alla pressione del piede ammortizzando il peso e attutendo ogni rumore.

Il tatami è quindi ideale anche per i **bambini** fin dalla prima infanzia, per gattonare, giocare, cadere e dormire senza cadere.

Il tatami è un materiale con ha un notevole isolamento termoacustico.

"L'interno dell'abitazione non è concepito per proteggersi dalla **natura**, ma per integrarsi con essa in piena **armonia** ed equilibrio".





| COME e' fatto |

I tatami è composto da tre parti:

Toko, la base alta circa 5,5 cm, fatta con paglia di riso pressata. **Omote**, la superficie visibile del tatami costituita da steli di igusa ben intrecciati. **Heri**, il bordo sui due lati lunghi in tessuto di colore nero. Un tempo il colore e il broccato dei nastri di lino era associato alla casta di appartenenza dei padroni di casa.

L'artigiano che li assembla si chiama **Tatamya**.

Il tatami è un supporto naturale per un sonno sano, una base ideale per ogni tipo di materasso perchè **traspirante**. L'aria passa attraverso la fibra vegetale e rende il tatami una base letto fresca d'estate e calda d'inverno.

"Hanno un gradevole **profumo** che richiama la campagna e il **bosco**".





| SCHEDA tecnica |

- tatami di **classe A** (qualità superiore)
- 100% naturale
- intreccio su entrambe i lati
- peso 30 kg (90×200)
- durevole nel tempo
- realizzato con paglia lunga di prima qualità pulita e di colore uniforme
- doppio processo di essiccazione/disinfestazione con aria calda a 80-90°C
- privo di additivi chimici antiparassiti / antitarmici
- retro in paglia, privo di carta blu antiparassita / antitarmica
- prodotto da società certificata con sistema di qualità ISO 9002
- imballo singolo per trasporto a mano





| DOVE nasce |

In **Giappone** il tatami accompagna tutta la vita familiare: il sonno, i pasti, la tradizionale cerimonia del té, l'**amore** e anche la morte.

I tatami nel corso del tempo sono diventati unità di misura, gli ambienti vengono progettati con un determinato numero di Tatami. Aderiscono saldamente al pavimento.

I giapponesi siedono inginocchiati sui tatami, questa è la posa in cui ricevono gli ospiti. La stretta di mano è ignota, si fa un inchino posando le mani sui tatami e chinando il capo.

"Secondo un **pensiero filosofico** i tatami non sono solo un luogo fisico, ma una porta di accesso alla Consapevolezza, la possibilità, anche in piccoli ambienti, di espandere il proprio **spazio**".





| COME si cura |

Prima dell'utilizzo iniziale ripulire il tatami dalla polverina che si deposita durante la lavorazione passando una spugna umida e ben strizzata nel senso dell'intreccio; attendere la completa asciugatura prima di stendere il futon. Le successive pulizie si possono anche fare con aspirapolvere.

I tatami temono l'umidità, nel caso si rovesciasse del liquido assicurare totale asciugatura, utilizzare una fonte di calore come il calorifero o l'asciugacapelli e se possibile esporli al **sole**.

Per le pulizie di primavera è buona cosa far arieggiare tatami e futon, se possibile esporli al sole.

"Lega un mucchio di sterpi: ecco una **capanna**. Slegalo: ecco di nuovo la **pianura**:"

[Antica poesia giapponese]





onfuton

VIA CREMA, 14 E 11
MM3 PORTA ROMANA
20135 MILANO
TELEFONO + FAX 02-58321113
TELEFONO 02-58319894

WWW.ONFUTON.COM
INFO@ONFUTON.COM

